

Nummer 27

Spiel- und Malheft

Der grosse Tag des Hasen
Im Kino!




Kinoprogramm

WEBVERSION

Grosses
Kino für die
Kleinen!

Von Dace Riduze und Maris Brinkmanis - Lettland




Die kleinen Erbsen – 14 Min.

Acht kleine Erbsen geniessen die Wärme in ihrer kuscheligen Schote. Doch ein hungriger Wurm stört ihre Ruhe! Um der Gefahr zu entkommen, bleibt den Erbsen nichts anderes übrig, als zu fliehen. Draussen angekommen, entdecken sie die Welt und die Nachbarn, die sie umgeben.



Der grosse Tag des Hasen – 10 Min.

Ostern nähert sich mit grossen Schritten. Die ganze Hasenfamilie arbeitet hart, damit die Eier rechtzeitig fertig sind! Eines der Hasenjunge ist jedoch wenig begeistert von der harten Arbeit.



Waikiki – 10 Min.

An einem Abend in einer Konditorei fällt eine Schokoladentrüffel vom Regal und landet auf einem Teller mit Süssigkeiten. Dort trifft sie auf eine kleine rosa Meringue, die genau so entdeckungsfreudig ist wie sie. Zusammen ziehen sie los, um das Schaufenster der Konditorei zu erkunden.




Der Förster – 13 Min.

Wenn ein Förster gegen die vielen Umweltsünder nichts mehr machen kann, dann übernehmen die Tiere des Waldes diese Aufgabe. Dabei gehen ihnen die Ideen nicht aus, so dass es viele bereuen werden, die Natur nicht respektiert zu haben.

Die kleinen Erbsen





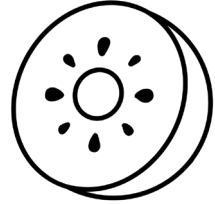
Dace Rīdūze
Lettland
2020

Ordne die Erbsenfamilie von der grössten zur kleinsten Erbse.







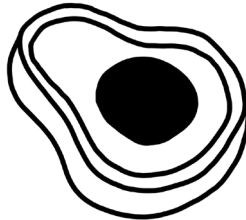



Saisonal essen

Finde die drei Obst- und Gemüsesorten, die im Monat April keine Saison haben.



Frucht oder Gemüse?


Male die Früchte mit einer Farbe und das Gemüse mit einer anderen Farbe aus.




Der grosse Tag des Hasen

Dace Rīdūze
Lettland
2020


Übe die Wörter indem du sie auf die Linien schreibst.




HASE



FRÜHLING



EI












HUHN



SCHOKOLADE

Ausmalen

Dekoriere und male die Ostereier aus.



Ostereier natürlich färben

Wähle ein Gemüse oder ein Gewürz, das deine Lieblingsfarbe hat.



Randen
Rot /Violett



Spinat
Grün






Zwiebelschalen
Braun



Rotkraut
Blau



Kurkuma
Gelb

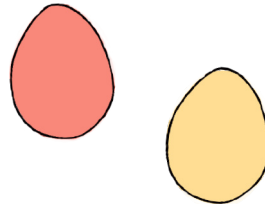


Schritt 1 :

Gib die Zutat deiner gewünschten Farbe in einen Topf, füge dann die Eier hinzu und bedecke sie mit Wasser. Bringe das Ganze zum Kochen und lasse es 10 Minuten köcheln.

Schritt 2 :

Nimm die Eier dann vorsichtig mit einem Löffel aus dem Topf und lege sie in eine hitzebeständige Schüssel.



Schritt 3 :


Bedecke die Eier mit dem farbigen Wasser, füge einen Esslöffel weissen Essig hinzu und lasse sie bei Raumtemperatur mindestens vier Stunden oder über Nacht stehen. Je länger die Eier in dem farbigen Wasser sind, desto intensiver wird ihre Farbe.

Schritt 4 :

Nimm die Eier aus dem farbigen Wasser und lass sie trocknen. Wenn sie trocken sind, bestreiche sie, wenn du möchtest, mit einem Tropfen Öl, um die Farbe zu intensivieren.

Labyrinth

Hilf dem Hasen seine Eier zu finden.





Grosses
Kino für die
Kleinen!


Der grosse Tag des Hasen






Ein Programm mit 4 animierten Kurzfilmen von Studio AB

Regie: Dace Rītūze und Māris Brinkmanis






Meringue ist ein sehr leichtes und feines Gebäck, das nur aus einer Mischung aus Eiweiss und Zucker besteht. Ein Schaumgebäck, ganz süss, luftig und knusprig.



Schokoladentrüffel sind Pralinen aus Schokolade, die im Dezember 1895 von Louis Dufour, einem Konditor aus Chambéry, erfunden wurden. Sie sind ein beliebtes Weihnachtsgeschenk.

Finde die gleichen Süßigkeiten und male sie jeweils mit derselben Farbe aus.




Hast du das gewusst?

Ursprung der Patisserie

Die Patisserie soll über 7000 Jahre alt sein und seinen Ursprung bei den Griechen haben.

Eine Mischung aus Mehl, Milch und Honig, die auf einem heissen Stein erhitzt wurde und "Obelias" (was so viel wie "Opfergabe" bedeutet) hiess, war der Vorläufer des Kuchens. Der erste echte Kuchen, der offiziell als solcher anerkannt wurde, war der "Vergessene", der im 13. Jahrhundert von Monsieur Régnaut-Barbon kreiert wurde (eine sehr dünne, gerollte Waffel).


Zeichne dein Lieblingsgebäck



Rezept für feine Kreuzkümmelkekse aus Lettland

Dafür brauchst du:

- 100g Butter
- 225g Zucker
- 1 Ei
- 2 EL Kreuzkümmelsamen
- 300g Mehl
- Eine Bio-Orange



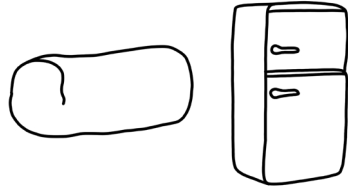
Schritt 1:

Butter und Zucker in einer Schüssel schaumig rühren, bis die Masse weiss wird.



Schritt 2:

Das Ei, den Kreuzkümmel, die Orangenschale und zwei Esslöffel Orangensaft unterrühren.

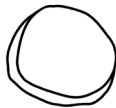


Schritt 3:

Gib das Mehl durch ein Sieb und verrühre es vorsichtig mit der Buttermischung zu einem glatten Teig. Den Teig aus der Schüssel nehmen und auf ein 30 cm langes Stück Backpapier legen.

Schritt 4:

Forme den Teig zu einer Rolle von 25 cm, wickle diese in Klarsichtfolie ein und lege die Rolle für 1 Stunde in den Kühlschrank, bis sie schön kalt und fest geworden ist.

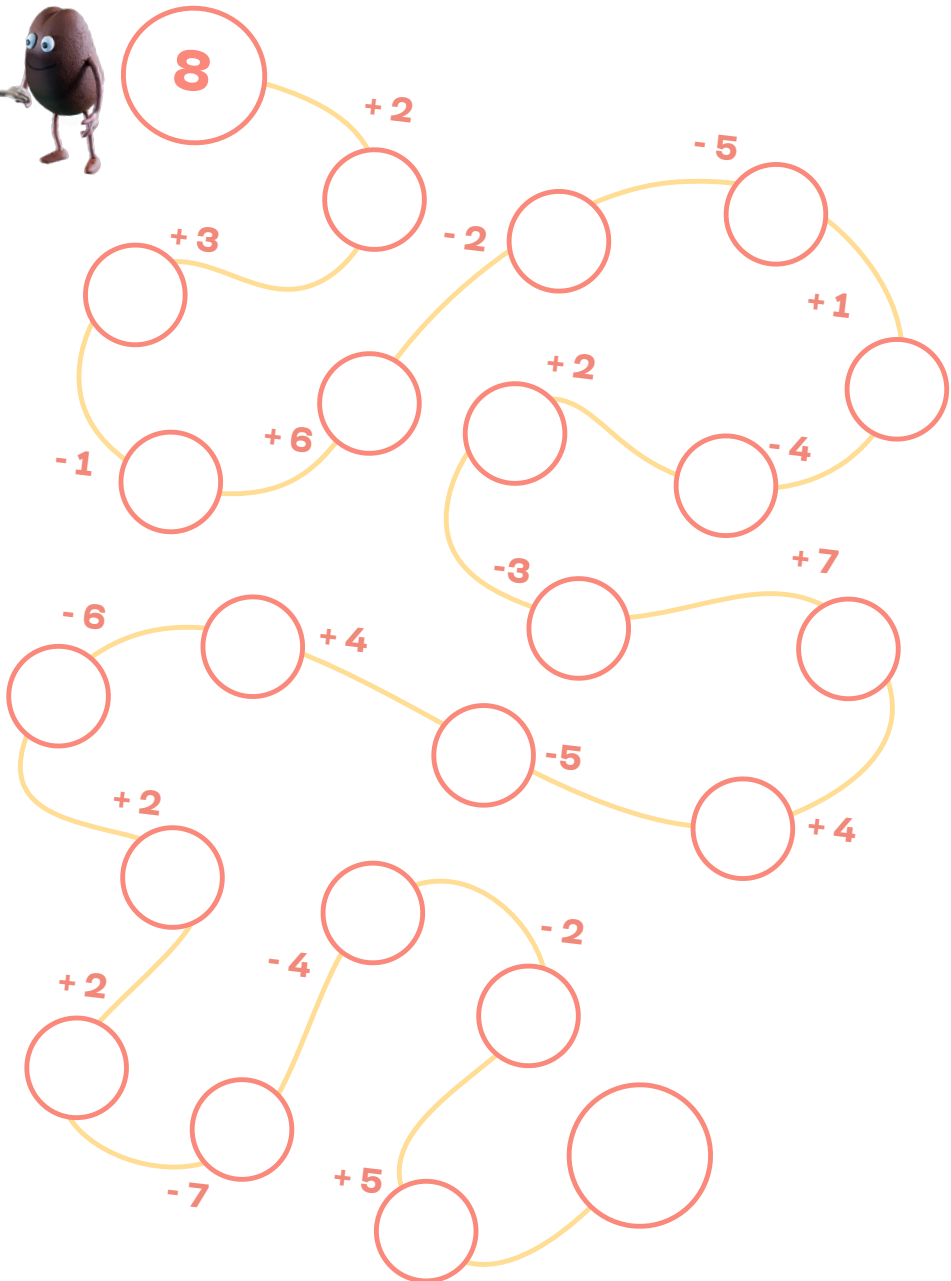



Schritt 5:

Den Backofen auf 180 °C vorheizen. Die Teigrolle in 1,5 cm dicke Scheiben schneiden, auf Backpapier legen und 10-12 Minuten backen, bis die Ränder goldbraun sind.

Rechne!

Hilf Meringue und Trüffel, den Weg nach Hause zu finden, indem du die Zahlen zusammenzählst.



Der Förster

Māris Brinkmanis
Lettland
2015

Verbinde die Charaktere mit der richtigen Beschreibung.



Der Wächter

Dank ihrer kleinen Grösse kann sie sich überall durchschlängeln. Ihr Lieblingsessen ist Käse.



Der Hund

Sie stammt aus der Familie der Raubkatzen und verbringt einen grossen Teil ihrer Zeit mit Schlafen. Doch wenn sie auf die Jagd geht, ist sie flink und schlau.



Die Katze

Er hängt sehr an seinem Wald, und dank der Hilfe seiner Gefährten kümmert er sich um die Tier- und Pflanzenwelt.



Die Maus

Er gilt als der beste Freund des Menschen. Er ist treu, loyal und mutig.

Wer ist hier vorbeigekommen?

Finde heraus von wem die Spuren sind.

A. Die Maus


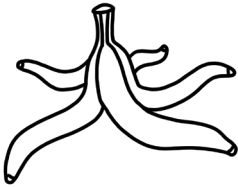
B. Der Hund

C. Der Förster

D. Die Katze



Sortiere diese Gegenstände nach ihrer Umweltfreundlichkeit, indem du mit demjenigen beginnst, das der Umwelt am meisten schadet, und mit dem endest, das der Umwelt am wenigsten schadet.



Recyclen!

Male den Abfall entsprechend den richtigen Abfalleimern aus.



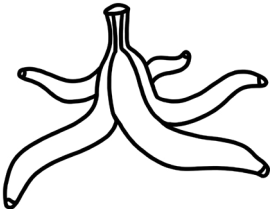

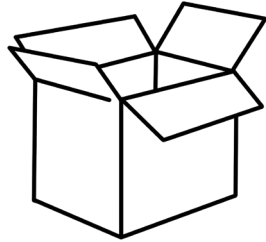
Kompost

Altpapier

Altglas


Plastik

Metall



Umweltfreundliche Alternativen

Verbinde den Abfall mit seiner umweltfreundlichen Alternative



Plastikflasche



Einkaufstasche



Flüssigseife



Strohalm aus
Edelstahl



Plastikstrohhalm



Trinkflasche



Plastiksacke



Kernseife

Grosses
Kino für die
Kleinen!

Grosses Kino für die Kleinen!

lädt dich ein, das Kino auf der grossen Leinwand zu geniessen, zu träumen und Spass zu haben.

In Begleitung deiner Eltern, deiner Familie oder deiner Freunde entdeckst du jeden Monat einen neuen Film, der dich wachsen und die Welt um dich herum verstehen lässt. Dank unserer unterhaltsamen Aktivitäten in diesem Spiel- und Malheft kannst du dein Kinoerlebnis zu Hause oder in der Schule vorbereiten oder weiterleben. Worauf wartest Du noch, ab ins grosse Kino für die Kleinen!

Wir sehen uns im September mit dem neuen Programm von Grosses Kino für die Kleinen!



www.grosseskinofuerdiekleinen.ch



Kinder- und Jugendkultur
Stadt Bern

SWISSLOS
Culture Canton de Berne

■ Berner
■ Filmförderung
■ Pro cinéma
■ Berne