

Nummer 26

Spiel- und Malheft

Rosa und der Steintroll
Im Kino!



Kinoprogramm März - April 2024

Webversion

Grosses
Kino für die
Kleinen!

Rosa und der Steintroll im März

Hohe
Animationskunst
aus Dänemark



Von Karla Nor Holmbäck - DK - 75'

Die Blumenfee Rosa und ihre Freunde leben im wunderschönen Sommerland. Die Idylle wird getrübt, als sich ein Steintroll im nahegelegenen Wald niederlässt und Tiere und Fabelwesen in Steine verwandelt. Die Waldbewohner beraten, was sie mit dem Eindringling machen sollen.

Der grosse Tag des Hasen im April

Frohe
Ostern!



**Von Dace Riduze et Maris Brinkmanis - LVA
ein 47 minütiges Filmprogramm**

Ostern nähert sich mit grossen Schritten. Die ganze Hasenfamilie arbeitet hart, damit die Eier rechtzeitig fertig sind! Eines der Hasenjunge ist jedoch wenig begeistert von der harten Arbeit. In diesem Programm gibt es auch Erbsen zu sehen, die sich aus ihrer Schote wagen, eine Liebe, die zwischen zwei Backwaren entfacht, und Waldtiere, die als Förster arbeiten.

**Ab September sind wir wieder zurück! Freut
euch auf einen neuen Film pro Monat in eurem
Lieblingskino!**

Charaktere



Rosa ist eine etwas ängstliche Blumenfee, die alleine in einem Rosenbusch in Sommerland lebt. Ihr Lebensziel ist es, sicherzustellen, dass ihr Rosenbusch grün und gesund bleibt. Rosa war immer zufrieden damit, eine kleine Fee unter den schönsten Blumen zu sein, aber ihr fehlt eine Freundin. Leider hat sie zu viel Angst, den ersten Schritt zu wagen. Trost findet sie bei der Mäusefamilie, die unter dem Rosenbusch lebt und ihr Gesellschaft leistet.



Silk ist ein schöner blauer Schmetterling, der aus seiner Puppe im Rosenbusch von Rosa schlüpft. Sie ist das genaue Gegenteil von Rosa: mutig, schlau und ein wenig übermütig. Immer bereit für ein Abenteuer, kümmert sie sich nicht darum, was andere von ihr denken.



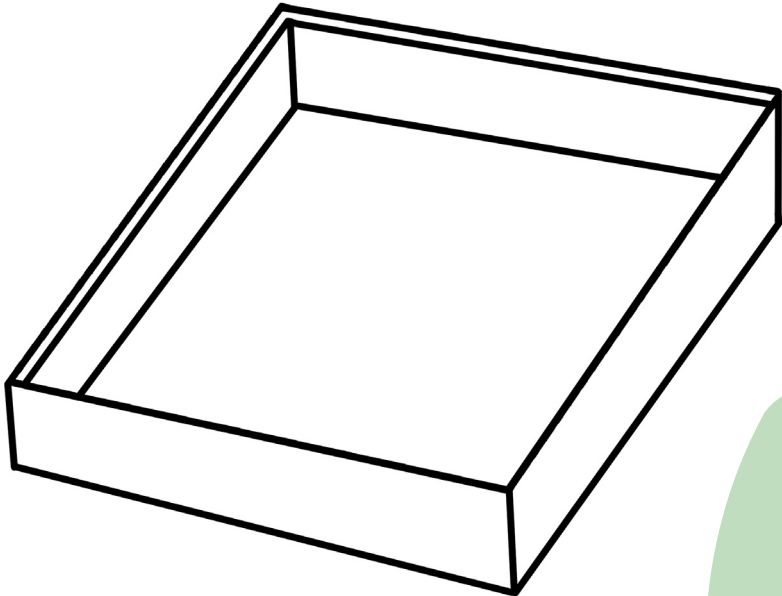
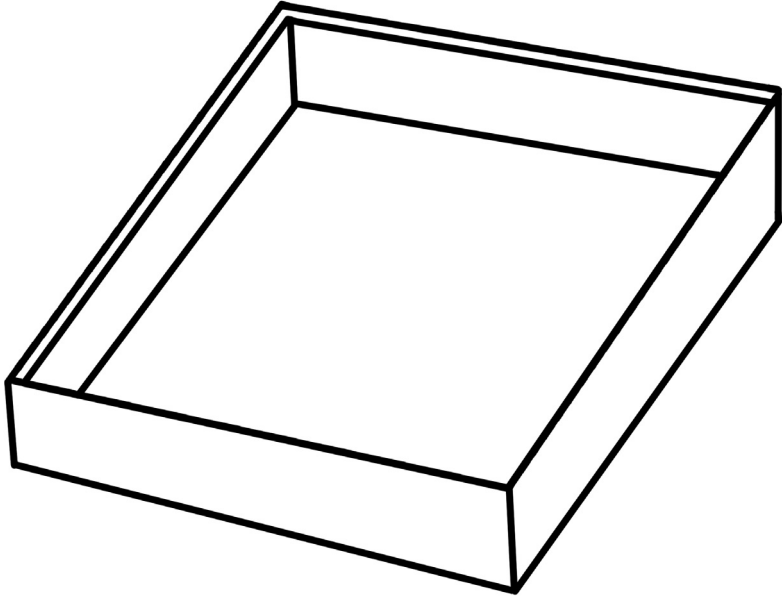
Karl Gustav ist ein Einzelkind und liebt die Kuchen seiner Mäusemutter. Seine Eltern haben ihn immer sehr beschützt. Da er Angst hat, eines Tages allein zu sein, entschliesst er sich, Rosa seine Nachbarin zu heiraten.



Der Steintroll ist eine böartige Kreatur, die in den Schwarzen Bergen lebt. Sie ist sehr launisch und wenn sie nicht bekommt, was sie will, weint sie oder wird schnell wütend. Da sie es leid ist, keine Freunde zu haben, beschliesst sie, nach Sommerland zu gehen.

Schachtel der Gefühle

Zeichne in die erste Schachtel, was dir Angst macht, und in die zweite Schachtel, was dir Mut macht.



Die Blume

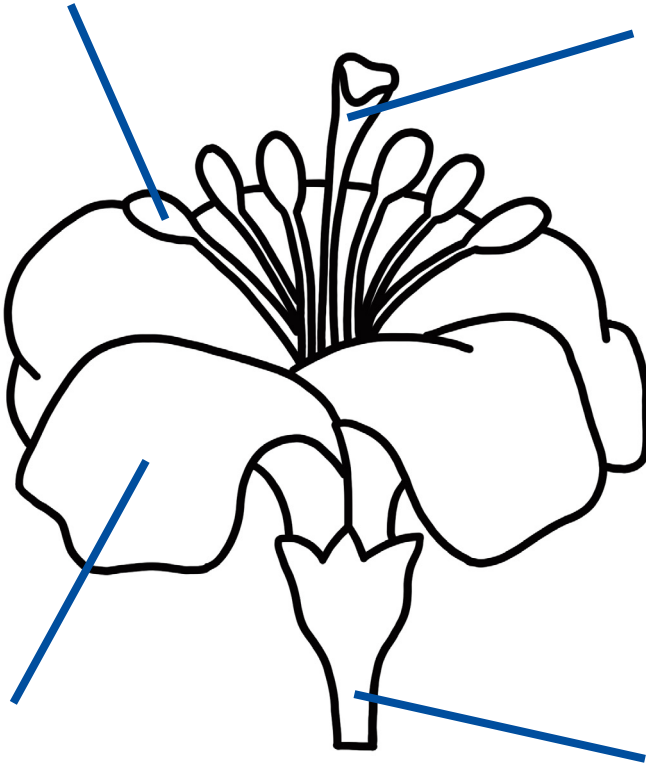
Benenne die verschiedenen Teile der Blume.

Blütenblatt

Staubblatt

Stiel

Stempel

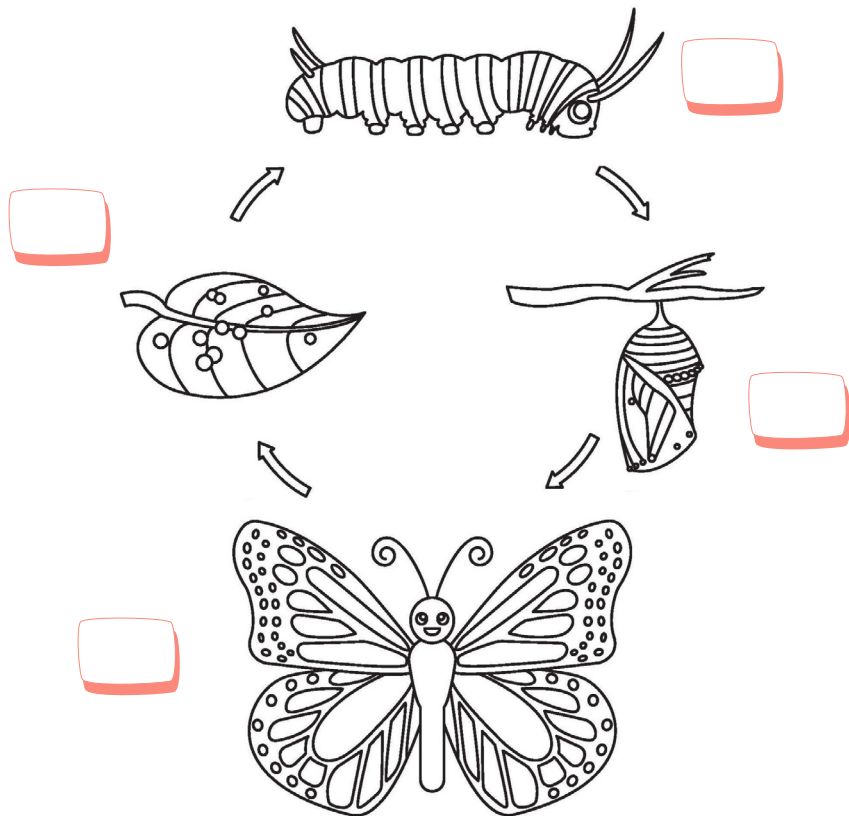


Der Lebenszyklus der Schmetterlinge

Der Lebenszyklus von Schmetterlingen besteht aus vier Phasen: Ei, Raupe, Puppe und Schmetterling. Dieser Prozess wird Metamorphose genannt. Sie beginnt, wenn die weiblichen Schmetterlinge ihre Eier auf die Blätter oder Stängel von Pflanzen legen. Aus dem Ei schlüpft eine Raupe, die ihre ganze Zeit damit verbringt zu fressen, zu verdauen und zu wachsen! Sie wird 100-mal grösser als beim Schlüpfen aus dem Ei. Dann bereitet sie sich auf die nächste Phase vor, die Verpuppung. Die Raupe klettert hoch und setzt sich unter Äste, wobei sich ihre Haut aufspaltet und eine weiche Hülle bildet, die sich im Laufe der Tage verhärtet. Wenn sie fertig ist und sich vollständig verwandelt hat, platzt die Puppenhülle auf und ein schöner Schmetterling erscheint.

Ordne jedem Schritt des Zyklus den passenden Namen zu.

A. Ei B. Raupe C. Puppe D. Schmetterling



Ausmalen

Male Rosa und Silk in deinen Lieblingsfarben aus.



Der Schatten

Hilf jedem Tierchen den passenden Schatten zu finden.



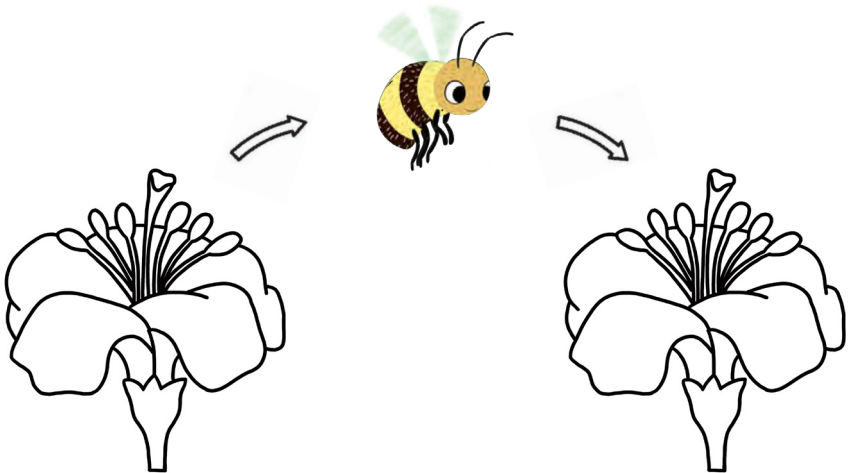
Hast du das gewusst?

Die Bestäubung

Die Bestäubung ist das Übertragen von Pollen, die dazu führt, dass Pflanzen sich vermehren können. Im Frühling wird der Pollen oft vom Wind übertragen, er kann aber auch auf dem Wasser schwimmen oder an den Haaren von Tieren haften.

Aber die Weltmeister:innen der Bestäubung sind die bestäubenden Insekten: Bienen, Hummeln, Schmetterlinge, Wespen, Käfer, Fliegen, Schwebfliegen... Bienen bestäuben etwa 7 von 10 blühenden Pflanzen. Eine Biene besucht 300 Blüten in 30 Minuten – das ist unglaublich beeindruckend!

Um ihre Kolonie zu ernähren, sammelt die Biene Nektar. Doch um an den süßen Nektar heranzukommen, muss das Insekt in die Blüte hineinkrabbeln. Dabei berührt es den Staubbeutel, in dem der Pollen steckt. Ein wenig Pollen bleibt nun am Insekt hängen. Dieser Pollen sind die männlichen Fortpflanzungszellen der Blumen, welche sich in den Staubblättern befinden! In der nächsten Blüte überträgt das Insekt den Pollen auf das weibliche Fortpflanzungsorgan einer anderen Blume, genannt die Narbe. Sie enthält das Ei, die weibliche Fortpflanzungszelle. Auf diese Weise kommt der Pollen mit dem Ei zusammen, und die Blume ist befruchtet! So werden die Kirschblüten bald Früchte tragen. 70 % von dem, was wir essen, hängt von der Bestäubung ab! Ohne Bestäubung gibt es keinen Kakao, keinen Kaffee, keine Öle, keine Getreide, keine Gewürze, keine Früchte und kein Gemüse mehr. Lasst uns deshalb gut auf sie aufpassen!



Grosses
Kino für die
Kleinen!

ROSA UND DER STEINTROLL

UND DER STEINTROLL





Adaptation: **KARLA NOR HOLMGRÖN** & **TOKE WESTMARK STEENSEN** | Music by **MARIE NORDEN** & **MAREN DALSGAARD** | Screenplay: **PH. ZILBERMAN** | Director: **ANDERS JASSTRUP** | Producer: **MARIE BRØD** | Original Illustration: **FASTRØD**
 Produced by **DANSK TEGNEFILM** | Screenplay by **A. FILM PRODUCTION** | Directed by **ANDERS JASSTRUP** | Produced by **THE DANISH FILM INSTITUTE**, **THE WEST DANISH FILM FUND**, **NORDIC FILM & TV FUND** | Co-financed by **DR**



GROSSEKINOFUERDIEKLEINEN.CH

Das Hexenhaus

Die Baba Yaga ist eine bekannte Figur in den slawischen Legenden, insbesondere in russischen Märchen. Sie ist eine Ogerin, Hexe und Zauberin, oft mit der Jagd assoziiert. In der Gestalt einer alten Frau lebt sie allein oder mit ihren Töchtern im Wald, in einer matriarchalen Welt, ohne Männer.

Ihre Nachkommen sind ausschliesslich weiblich, und sie überträgt ihre Macht auf ihre Töchter.

Besonders bemerkenswert ist ihr Haus, eine kleine Hütte auf Hühnerbeinen, das sich gelegentlich bewegen kann. In einigen Legenden hat es weder Tür noch Fenster, aber man kann sie erscheinen lassen, indem man einen magischen Satz ausspricht. Der Zaun um das Anwesen besteht aus menschlichen Knochen, auf denen Schädel sitzen, deren Augenhöhlen in der Nacht leuchten.

Das Tor und das Schloss bestehen ebenfalls aus menschlichen Knochen. Baba Yaga ist eine Entführerin, die Kinder stiehlt, um sie zu verschlingen. Dennoch zeigt sie sich manchmal wie eine antike Sphinx, schätzt Rätsel und stellt denjenigen, die in ihr Haus kommen, scheinbar unmögliche Aufgaben.

Wenn sie diese erfüllen, erhalten die Helden magische Belohnungen, um ihren Weg fortzusetzen.



Hast du das gewusst?

Versteinerung

Die Versteinerung ist der Prozess der Verwandlung von organischer Materie in Stein. Trolle sind dafür bekannt, dass sie zu Stein erstarren, wenn sie das Tageslicht erblicken.

Lied 1:

Endlich zu Hause, es ist jetzt Zeit zum Schlafengehen.

Kuschlig bin ich in meinem Bett,
morgen bin ich wieder fröhlich und nett.

Hörst du, wie der Sommer heute Nacht klingt?

Träumen Sterne so wie ich?
Wenn sie träumen, leuchten sie.

Sehen sie ihr eigenes Licht auch hier?
Das da leuchtet heute Nacht bei dir.

Lied 2:

Bringe mich dorthin, damit ich selber sehen kann.
Öffne mir die Augen, denn das Warten ist vorbei.

Ich sehe das grosse blaue Meer und höre den Wind, der ruft.
Der Himmel wird ständig breiter auf dem Weg zu mir selbst.

Ich will es mit eigenen Augen sehen.
Ich will es mit eigenen Augen sehen.
Ich will es mit eigenen Augen sehen.

Pilzarten

Schreib den Namen der Pilze unter das richtige Bild.



A. Pfifferling

B. Steinpilz

C. Fliegenpilz

D. Morchel

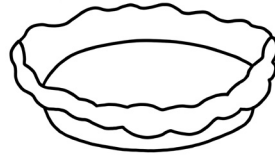
E. Schleierlinge



Pilztorte von der Waldmaus Frida

Was du brauchst :


- Pilze
- Knoblauch, Salz und Pfeffer
- 2 Blätterteigrollen
- Rahm
- 1 Eigelb



Schritt 1


Putze die Pilze und schneide sie in Stücke.

Wasche jetzt die Petersilie und zupfe die Blätter ab. Schäle den Knoblauch und hacken ihn fein.



Schritt 3

Ofen auf 180 °C vorheizen
Den Blätterteig in einer Tarteform auslegen und den Boden mit einer Gabel einstechen. Verteile die Pilzmischung darauf und klappen den Blätterteig etwa 1 cm nach innen.



Schritt 2

Butter in einer Pfanne schmelzen und die Champignons mit Knoblauch, Salz und Pfeffer bei mittlerer Hitze 15 Minuten lang anbraten, damit sie Wasser abgeben. Den Rahm zugeben, umrühren und weitere 5 Minuten kochen lassen. Die gehackte Petersilie dazugeben. Umrühren.

Schritt 4

Bedecke das Ganze mit dem anderen Blätterteig, wobei der Rand der Torte nach innen gezogen wird. Verquirl das Eigelb mit einigen Tropfen Wasser und bestreiche die Torte mit einem Pinsel.


Schritt 5

Mit einem Messer stichst du ein Loch in die Mitte der Torte und schiebst sie für ca. 30-40 Minuten in den 180 °C Ofen. Warm servieren.





Symmetrie

Zeichne den zweiten Teil der Honigbiene.




Labyrinth

Hilf Rosa dabei, Silk zu finden.

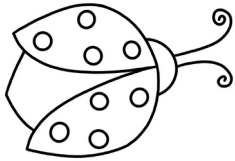


Schreiben

Schreibe die Namen der Tiere auf die Linien.



Maus




Marienkäfer



Eule



Honigbiene



Schmetterling

Ausflug ins Papiliorama

Erfahre mehr über Schmetterlinge, indem du die Flora und Fauna des Papilioramas entdeckst!

Im Schmetterlings-Dom Papiliorama fliegen über 1 000 exotische Schmetterlinge in einem üppigen Tropengarten frei um die Besucher herum. Mit ihren schillernden Farben und verschiedenen Formen und Grössen bieten sie ein bezauberndes Ballett. Auch die anderen Stadien im faszinierenden Lebenszyklus des Schmetterlings sind zu entdecken: das Ausschlüpfen eines Schmetterlings aus seiner Puppe im Schlupfkasten oder die Eier und Raupen in den Terrarien.

Papiliorama
Moosmatte 1
3210 Krezers
www.papiliorama.com



Grosses
Kino für die
Kleinen!

Grosses Kino für die Kleinen!

lädt dich ein, das Kino auf der grossen Leinwand zu geniessen, zu träumen und Spass zu haben.

In Begleitung deiner Eltern, deiner Familie oder deiner Freunde entdeckst du jeden Monat einen neuen Film, der dich wachsen und die Welt um dich herum verstehen lässt. Dank unserer unterhaltsamen Aktivitäten in diesem Spiel- und Malheft kannst du dein Kinoerlebnis zu Hause oder in der Schule vorbereiten oder weiterleben. Worauf wartest Du noch, ab ins grosse Kino für die Kleinen!

Der nächste Film, den du im Kino und Spiel- und Malheft entdecken kannst:
Der grosse Tag des Hasen



www.grosseskinofuerdiekleinen.ch